


如何通过谷歌验证器登录 Epay 官网？

为保障账户资金安全，提升账户安全级别，您需要输入 PIN 码和谷歌验证码才能登录。

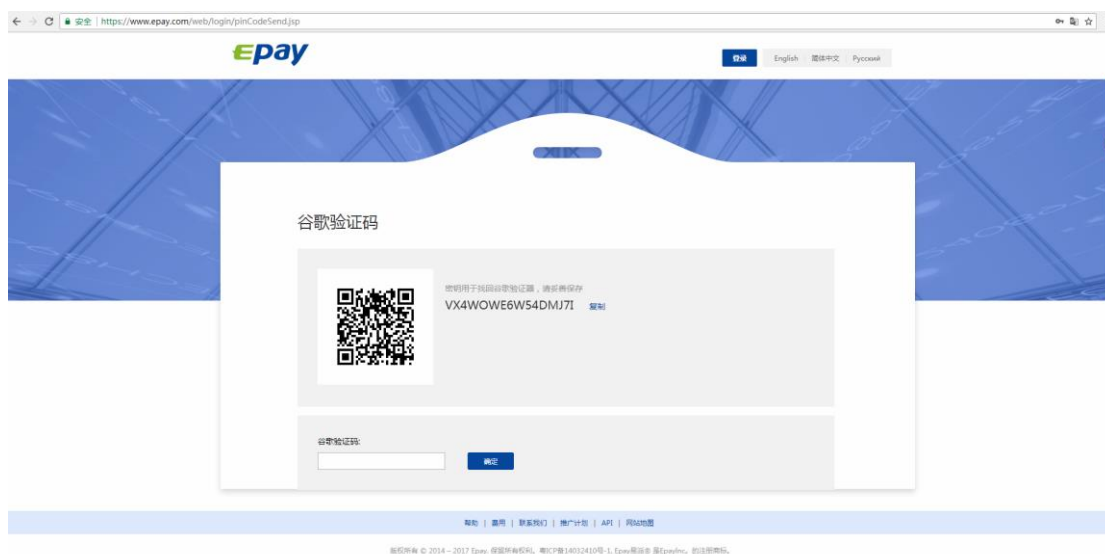
一、 登录；



二、 开启谷歌验证码（验证码为 6 位数字）；

1、密钥用于找回谷歌验证器，请妥善保存（建议截图备份）；

2、用户手机时间必须与当地时区的时间保持一致，否则会导致验证码校验失败。




如何安装谷歌验证器？

1. 下载谷歌验证器：

IOS：在 App Store 中搜索 Google Authenticator；


Android：在安卓应用市场中搜索“谷歌身份验证器”，或搜索 Google Authenticator


2. 在手机端打开谷歌验证器：



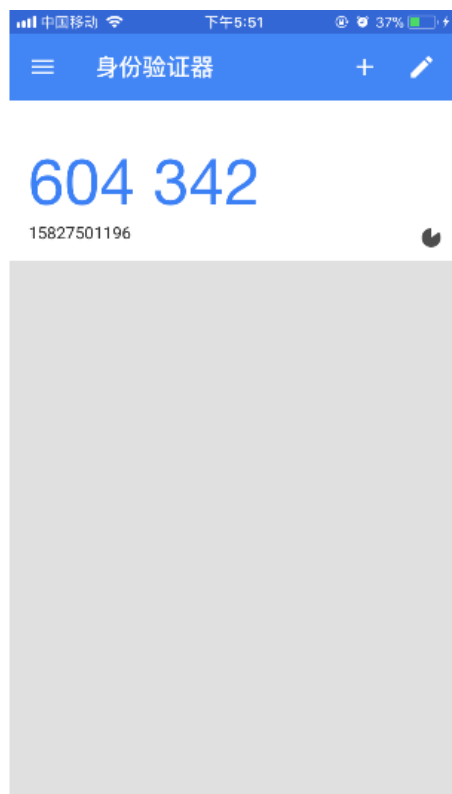
3. 选择扫描条形码或手动输入验证码



 扫描条形码

 手动输入验证码

4. 扫描网页上的二维码或手动输入验证码，将生成的 6 位验证码输入到网页即可

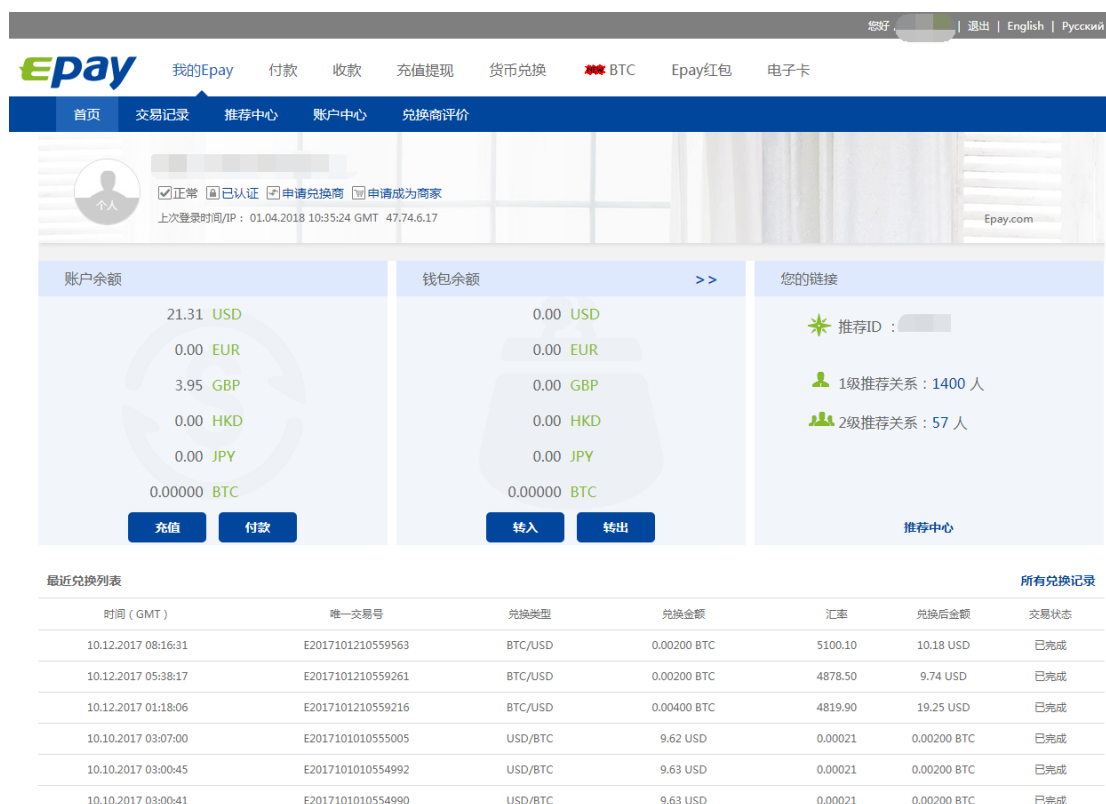


5. 谷歌验证码开启成功。

三、 我们将会发送 pin 码到您的邮箱，请查看电子邮箱获取 PIN 码并输入；并查看谷歌验证器，输入谷歌验证码；



四、 验证成功，进入登录后页面。



如果登录遇到其它问题，可联系客服解决：QQ 交流群：413457043

www.epay.com